








OPTIONS ET ACCESSOIRES

- Pour table centrale, table adossée, table du chef, table de dessouvidage et découpe

ACCESSOIRES

Désignation	Réf.
Etagère basse supplémentaire/ml	YEIS
Etagère basse barraudée/ml	YEBB
Plus value pour table prof. 800	YPV800
Plus value pour table prof. 900	YPV900
Plus value plateau perforé	YPP
Jeu de roulettes inox Ø 100	YJ4RI
Tiroir inox avec bac inox GN1/1 prof. 100	YTAB100
Tiroir inox avec bac inox GN1/1 prof. 150	YTAB150
Dosseret latéral	YDLDG
Robinet monotrou 1/4 tour	YRM
Robinet électronique ECO	YRES
Robinet électronique Delabie MIX3	YRESM
Douchette EF monotrou	YDPEF
Douchette de prélavage + col de cygne	YDPC
Robinet Chavonnet grand débit monotrou	YRCBGD
Consoles réglables Lg 650	YCR650
Consoles réglables Lg 750	YCR750
Commande femorale équipée	YCFE

OPTIONS

	Modèle	Réf.
Angle rayonné		YAR100
Pan coupé		YPC10
Découpe pilier angle		YDPA
Découpe pilier central		YDPCE
Découpe sur plateau		YDSP
Côté non d'équerre		YCNE
Coin sphérique r=10		YCS10

BAC INOX ÉQUIPÉ BONDE SURVERSE

Dimensions	Réf.
340 x 400 x 200	YBC1
400 x 400 x 250	YBC2
400 x 400 x 300	YBC3
450 x 450 x 300	YBC4
500 x 400 x 300	YBC5
500 x 500 x 300	YBC6